

2022年症例

1. 部位別・男女別登録件数

男性		女性	
大腸	133	大腸	90
肺	97	肺	56
胃	96	胃	54
前立腺	148	乳房	170
膀胱	65	子宮頸部	99
腎・他の尿路	33	肝臓	23
膵臓	31	子宮体部	21
食道	21	胆嚢・胆管	20
皮膚	21	その他	18
肝臓	19	腎・他の尿路	15
リンパ腫	19	皮膚	14
その他	19	卵巣	14
脳・中枢神経	12	膵臓	13
口腔・咽頭	11	膀胱	12
胆嚢・胆管	10	リンパ腫	11
喉頭	8	食道	6
骨・軟部組織	3	脳・中枢神経	6
その他の造血器腫瘍	3	口腔・咽頭	5
多発性骨髄腫	1	甲状腺	4
白血病	1	骨・軟部組織	3
乳房	0	多発性骨髄腫	1
子宮頸部	0	前立腺	0
子宮体部	0	喉頭	0
卵巣	0	その他の造血器腫瘍	0
甲状腺	0	白血病	0
総計	751		655

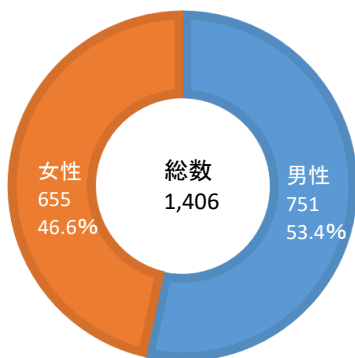
当院のがん登録は男性が女性より多い。
 当院では、女性だけで見ると、乳がんの登録症例が多く、
 女性の登録件数の4分の1以上(25%)を占めています。
 男女ともに主要な大腸、肺、胃は多いです。
 (男性:43.4%、女性:30.5%)

2. 部位別登録件数上位5位

男性	部位	件数
1	前立腺	148
2	大腸	133
3	肺	97
4	胃	96
5	膀胱	65

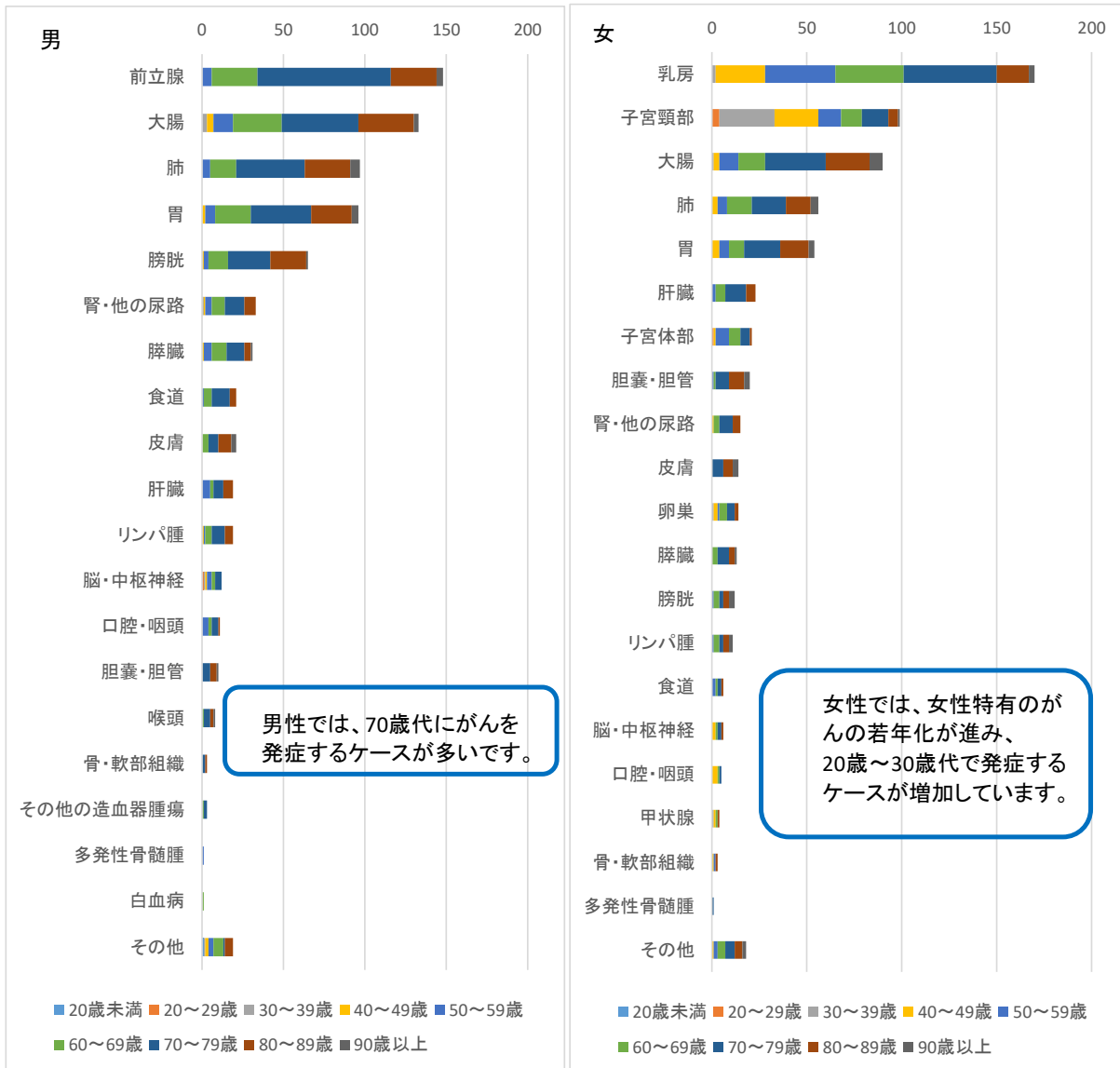
女性	部位	件数
1	乳房	170
2	大腸	90
3	肺	56
4	胃	54
5	子宮頸部	99

3. 男女比

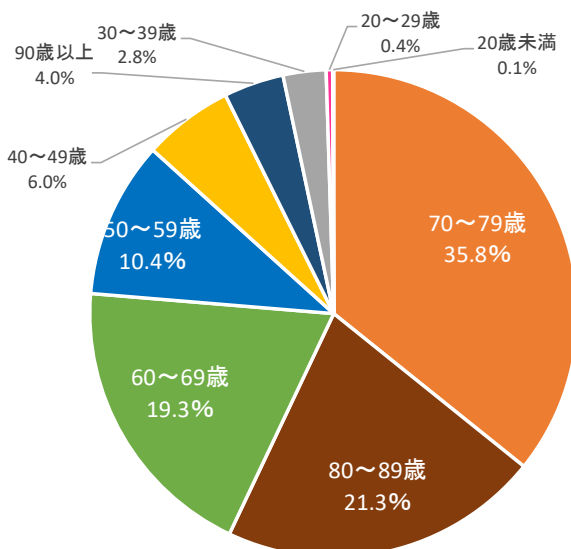


当院では女性に比べ男性の患者さんが多いです。
 男性では前立腺の患者さんが最も多く、次いで大腸、肺、
 胃、膀胱の順です。
 女性では、乳がんが最も多く、次いで大腸、肺、胃、子宮
 頸部の順になっています。

4.部位別・年齢階級別

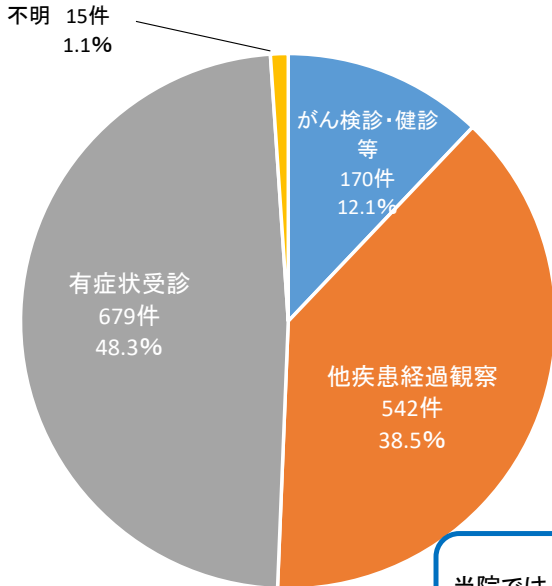


5.年齢階級の割合



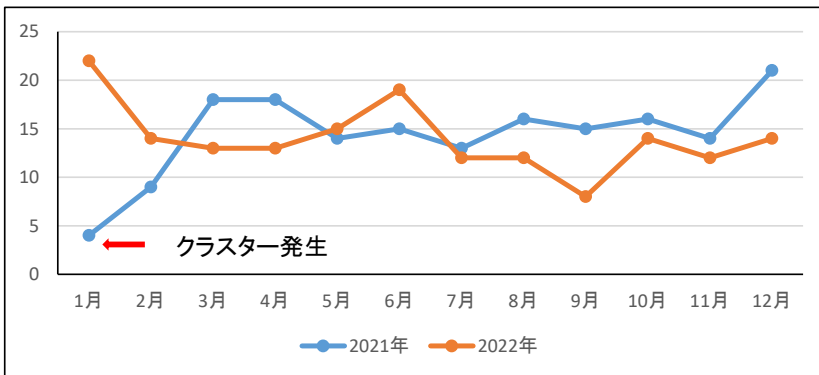
当院では70歳～79歳の患者さんが35.8%を占め、最も多かったです。全体から見ると、70歳以上の患者さんが半数以上となっている。
女性特有の乳がん、子宮頸がんの患者さんの若年化も進んでいて30歳代～の患者も増加している。

6.がんの発見経緯



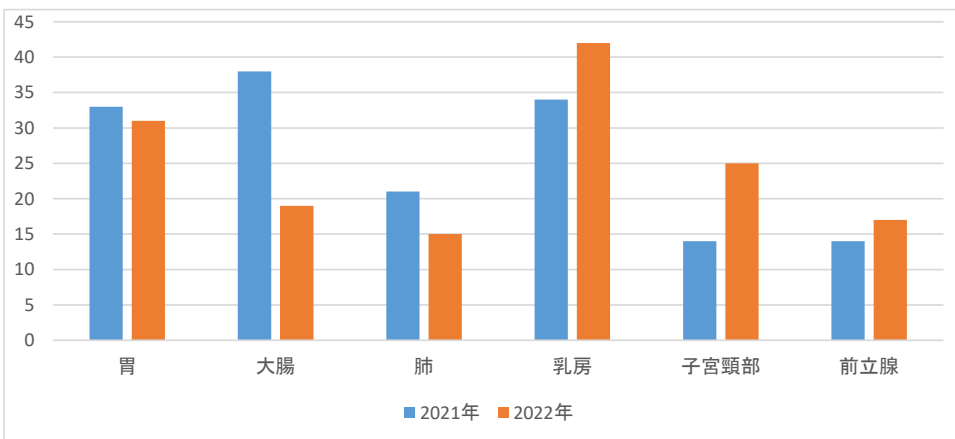
当院では、症状があり受診される患者さんが約半数を占めています。次に他の疾患の経過観察中にがんが発見される患者さんも多いです。

7.がん検診・健診発見の月別登録件数の推移 症例区分80:セカンドオピニオンを除く



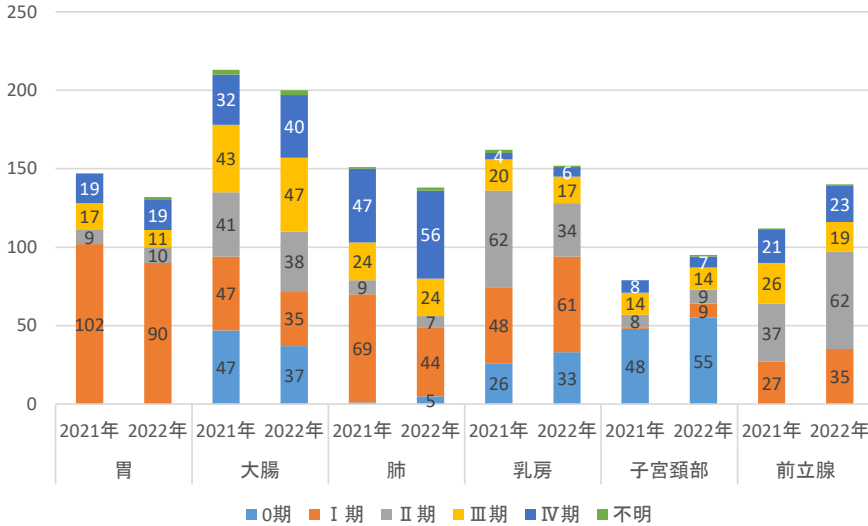
当院では、2021年1月にクラスターが発生しており、診察不能な科などもあって、患者数は減少。受診控えが多いためか、前年を下回ることが多い。

8.がん腫別 がん検診・健診発見の比較 症例区分80:セカンドオピニオンを除く



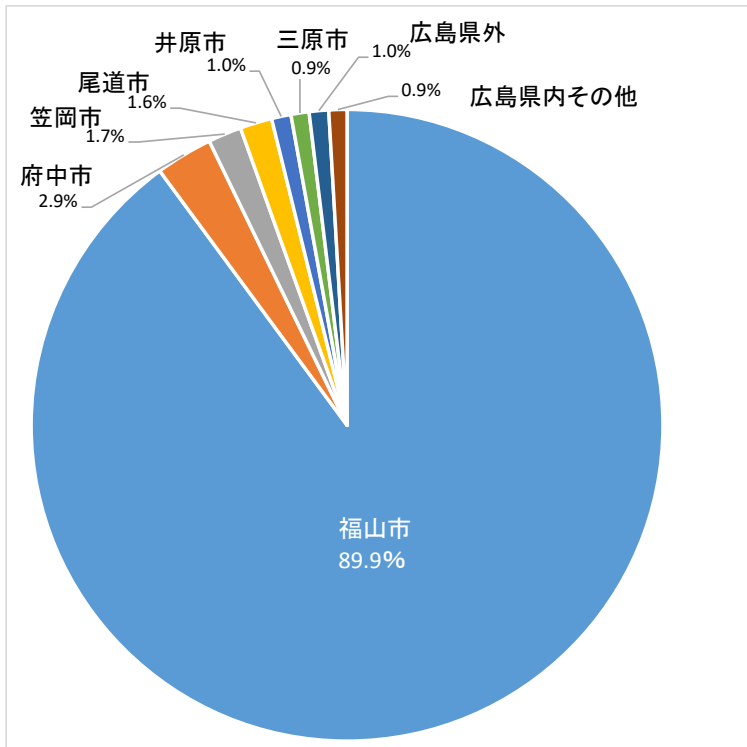
乳房、子宮頸部、前立腺はがん検診などでの発見が増加している。

9.がん腫別 病期の比較(総合ステージ) 症例区分20、21、30、31: 自施設治療症例



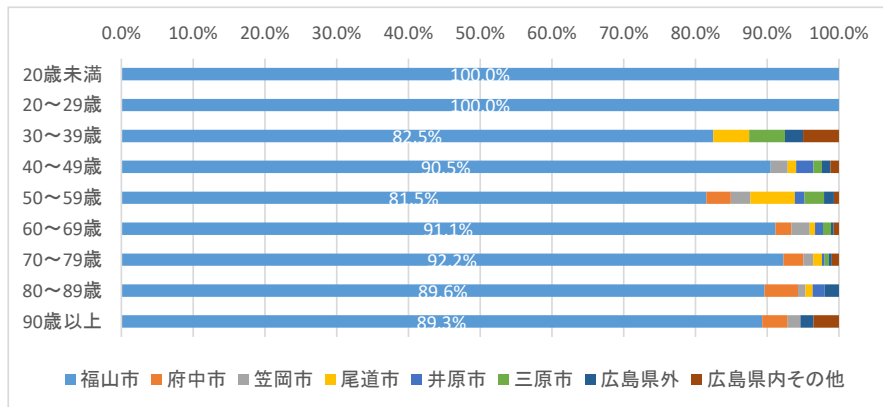
検診等での発見が多かった、乳房、子宮頸部、前立腺は早い段階でがんが発見されているのがわかります。

10. 診断時住所の割合



住所	件数	割合
福山市	1264	89.9%
府中市	41	2.9%
笠岡市	24	1.7%
尾道市	23	1.6%
井原市	14	1.0%
三原市	13	0.9%
神石郡	7	0.5%
世羅郡	3	0.2%
愛媛県	3	0.2%
浅口郡	2	0.1%
兵庫県	2	0.1%
倉敷市	1	0.1%
愛知県	1	0.1%
京都府	1	0.1%
香川県	1	0.1%
山口県	1	0.1%
千葉県	1	0.1%
東京都	1	0.1%
安芸高田市	1	0.1%
広島市	1	0.1%
竹原市	1	0.1%
合計	1406	100.0%

11. 年齢別住所別の割合



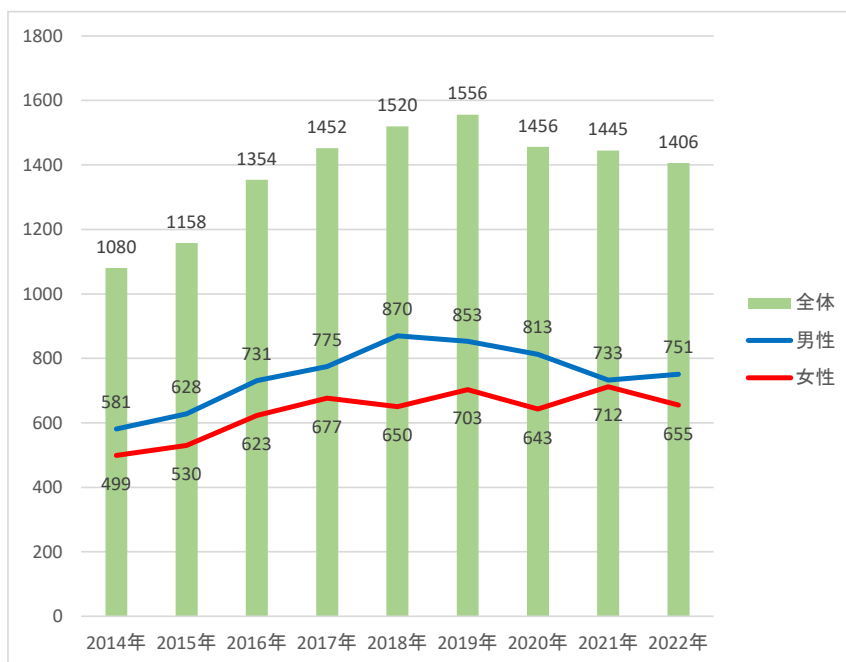
当院は福山市の患者様で9割を占めている。50代では約2割の患者さんが福山市以外から来院されている。

12.部位別登録数

	2014年	2015年	2016年	2017年	2018年	2019年	2020年	2021年	2022年
口腔・咽頭	8	17	16	14	21	36	32	16	16
食道	15	16	25	26	23	24	30	29	27
胃	119	156	155	171	174	155	140	157	150
大腸	191	206	203	239	256	250	205	237	223
肝臓	51	45	54	63	55	55	60	49	42
胆嚢・胆管	19	14	26	21	33	15	22	24	30
膵臓	25	29	32	47	46	60	59	48	44
喉頭	1	5	6	6	9	7	7	3	8
肺	127	125	175	152	205	208	193	181	153
骨・軟部組	2	2	1	5	8	4	3	9	6
皮膚	15	30	25	24	31	29	25	29	35
乳房	82	127	136	145	154	179	177	180	170
子宮頸部	106	85	88	90	87	63	77	86	99
子宮体部	27	23	29	29	27	46	27	28	21
卵巣	17	15	26	19	18	22	13	21	14
前立腺	118	113	142	149	134	154	147	122	148
腎・他の尿	43	37	40	42	34	56	41	42	48
膀胱	60	51	62	70	68	66	64	61	77
脳・中枢神	1	3	5	14	15	13	16	15	18
甲状腺	10	7	17	15	22	10	7	15	4
リンパ腫	7	13	44	56	40	58	47	42	30
多発性骨髄	0	3	5	2	2	1	5	4	2
白血病	1	1	6	6	4	3	3	4	1
その他の造血	0	0	0	3	3	0	1	2	3
その他	35	35	36	44	51	42	55	41	37
総計	1080	1158	1354	1452	1520	1556	1456	1445	1406

当院では泌尿器系と女性の特有のがんの患者さんが増加傾向です。

13.登録数の年次推移



当院のがん登録件数は2020年を境に減少傾向である。