

2024年症例

1.部位別・男女別登録件数

男性	2024年	2023年	2022年	女性	2024年	2023年	2022年
大腸	144	141	133	大腸	97	80	90
肺	126	106	97	肺	68	47	56
胃	121	101	96	胃	47	39	54
前立腺	183	136	148	乳房	178	171	170
膀胱	58	45	65	子宮頸部	89	97	99
腎・他の尿路	40	40	33	膀胱	25	14	12
食道	33	18	21	子宮体部	23	32	21
口腔・咽頭	28	18	11	リンパ腫	22	11	11
肝臓	27	34	19	脾臓	21	25	13
脾臓	26	19	31	肝臓	19	15	23
その他	25	20	19	卵巣	16	14	14
リンパ腫	19	18	19	その他	16	15	18
皮膚	17	16	21	皮膚	13	14	14
喉頭	8	12	8	腎・他の尿路	11	19	15
胆嚢・胆管	8	11	10	胆嚢・胆管	9	10	20
脳・中枢神経	6	5	12	食道	8	9	6
乳房	4	2	0	脳・中枢神経	4	6	6
甲状腺	4	1	0	甲状腺	4	6	4
骨・軟部組織	3	1	3	口腔・咽頭	2	5	5
白血病	1	0	1	白血病	2	2	0
多発性骨髄腫	0	1	1	骨・軟部組織	1	5	3
その他の造血器腫瘍	0	0	3	多発性骨髄腫	0	2	1
総計	881	745	751	喉頭	0	1	0
				総計	675	639	655

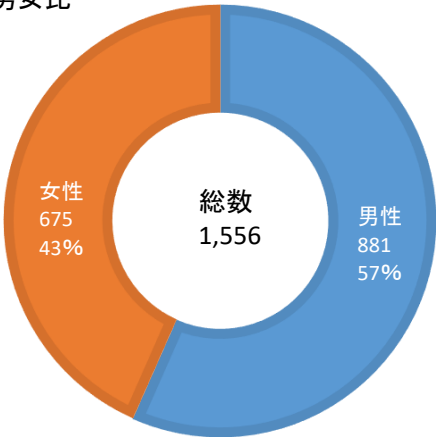
男女ともに前年より増加。  
男性は前立腺が特に増加している。  
女性は大きな変化はないが、大腸癌が増加している。

2.部位別登録件数上位5位

	男性	2024年	2023年	2022年
1	前立腺	183	136	148
2	大腸	144	141	133
3	肺	126	106	97
4	胃	121	101	96
5	膀胱	58	45	65

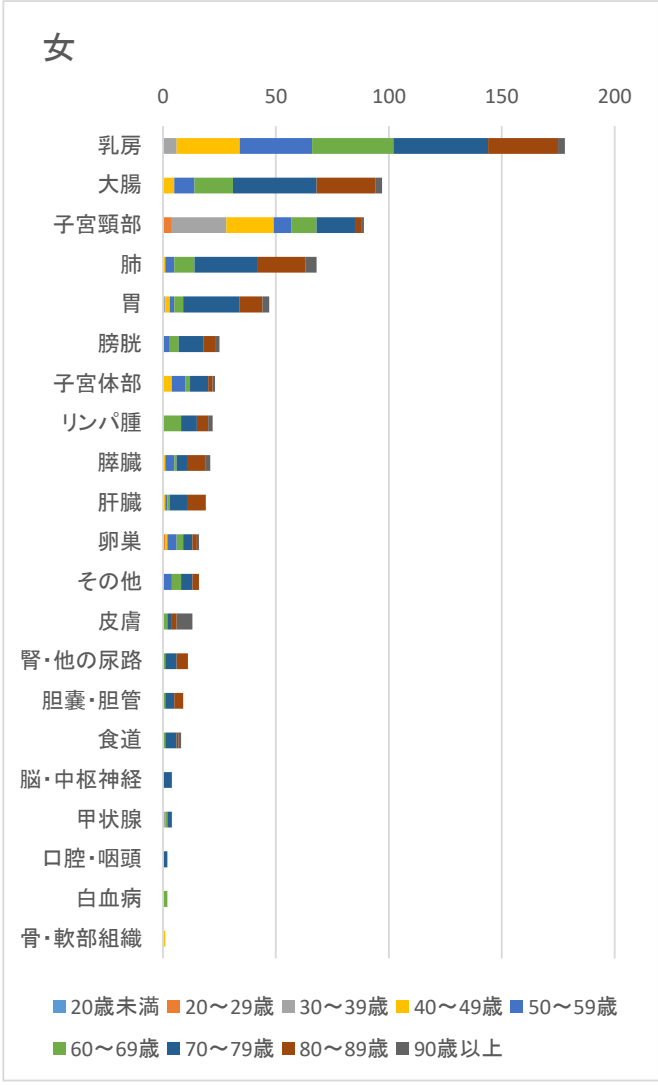
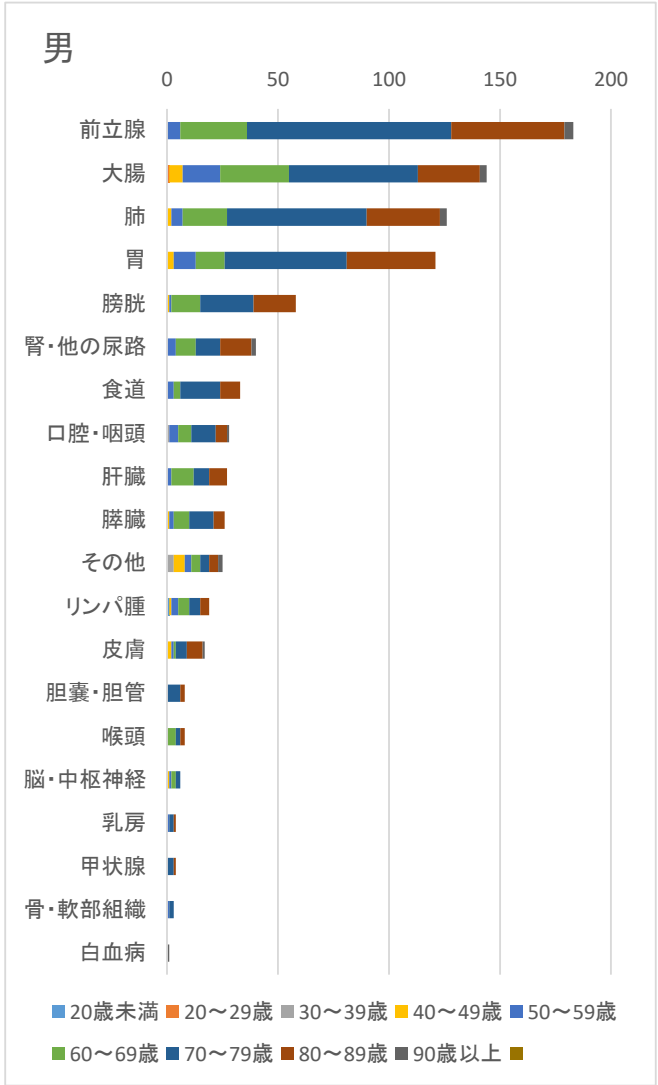
	女性	2024年	2023年	2022年
1	乳房	178	171	170
2	大腸	97	80	90
3	子宮頸部	89	97	99
4	肺	68	47	56
5	胃	47	39	54

3.2024年男女比



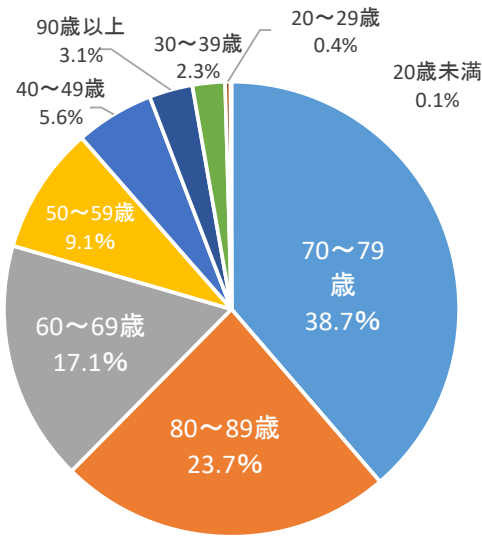
男性は前立腺が前年より大きく増加。  
女性は前年と同様に乳がんが最も多く、  
次到大腸癌が続いている。

4.部位別・年齢階級別

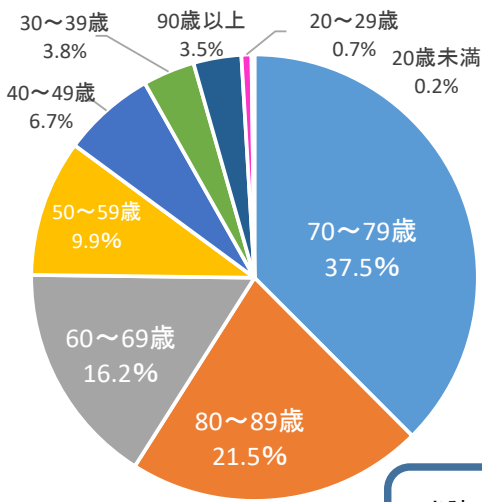


5.年齢階級の割合

2024年

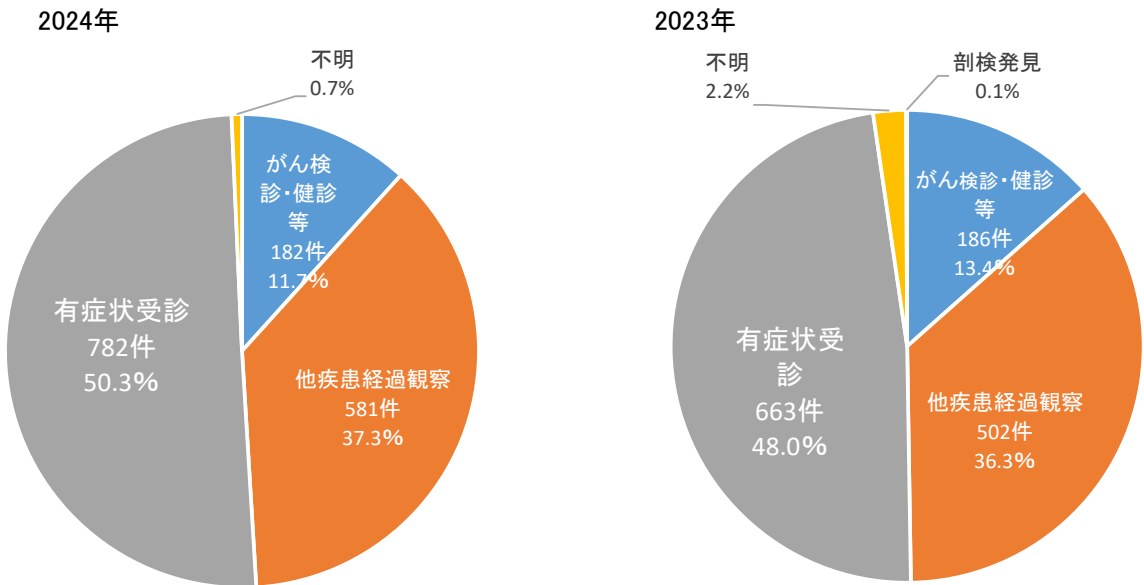


2023年



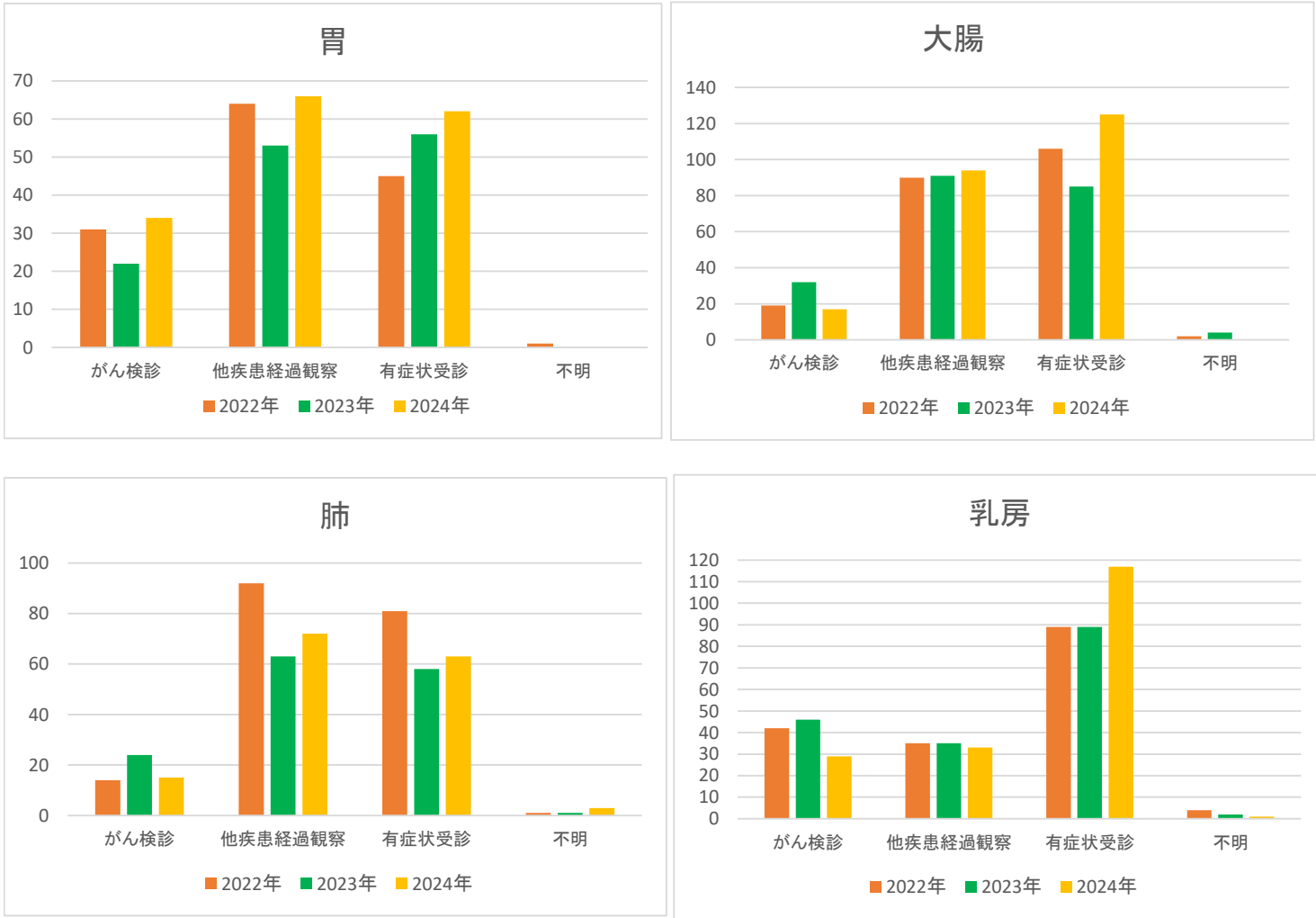
当院では、70歳以上の高齢者が多く、半数以上を占めている。

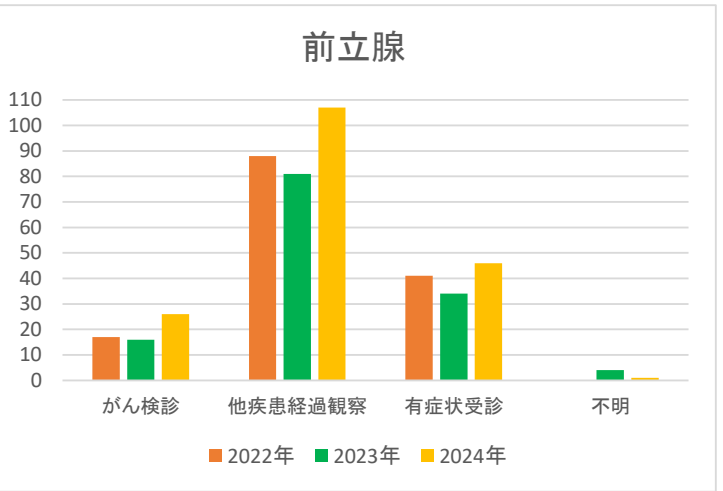
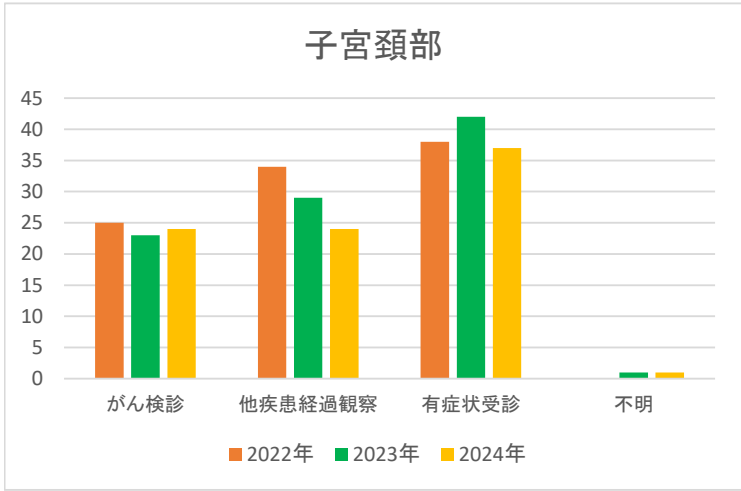
6.がんの発見経緯



今年は症状があつて受診された方が半数以上となった。

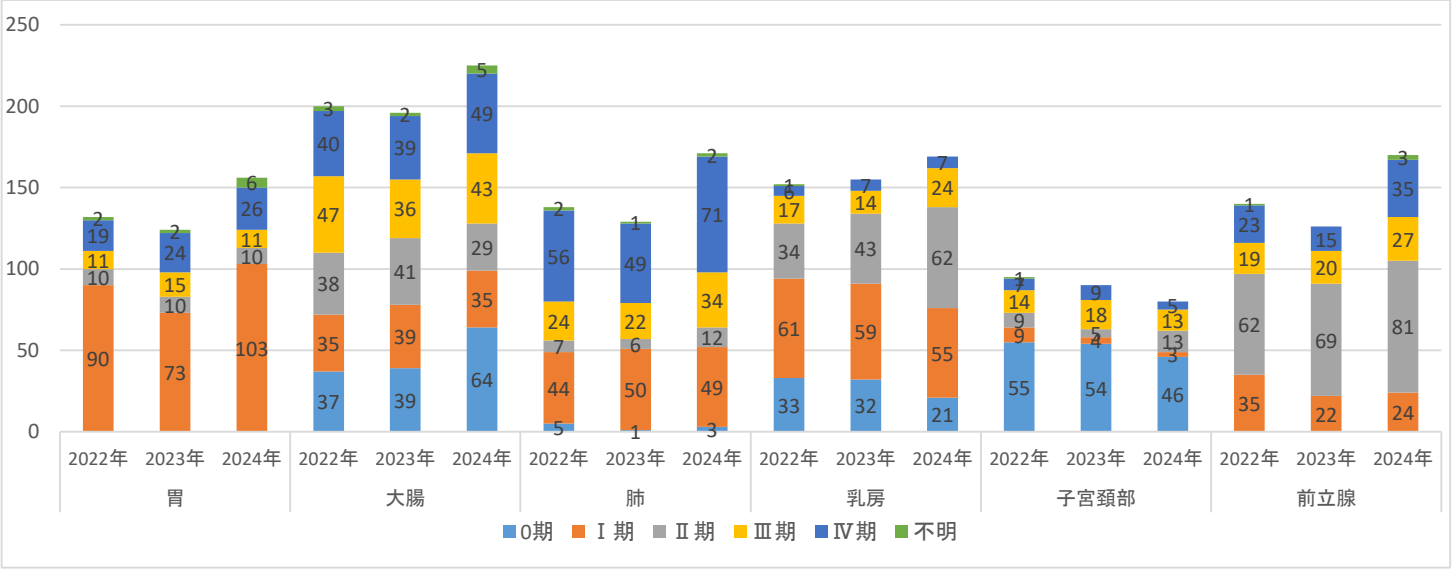
7.がん種別 発見経緯の推移 症例区分80:セカンドオピニオンを除く





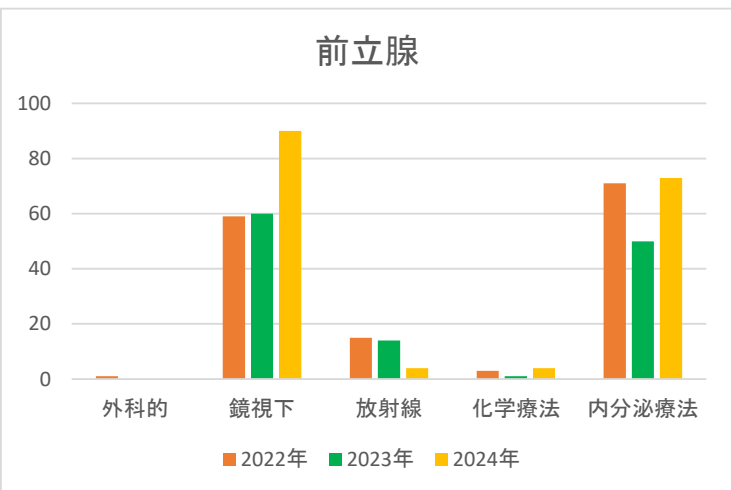
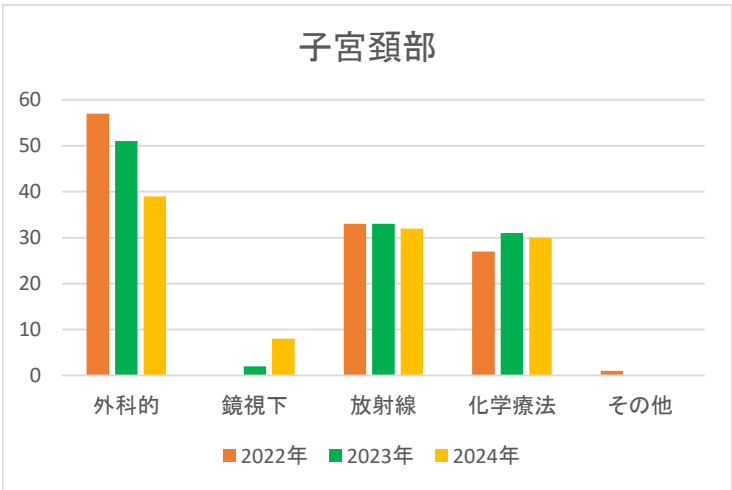
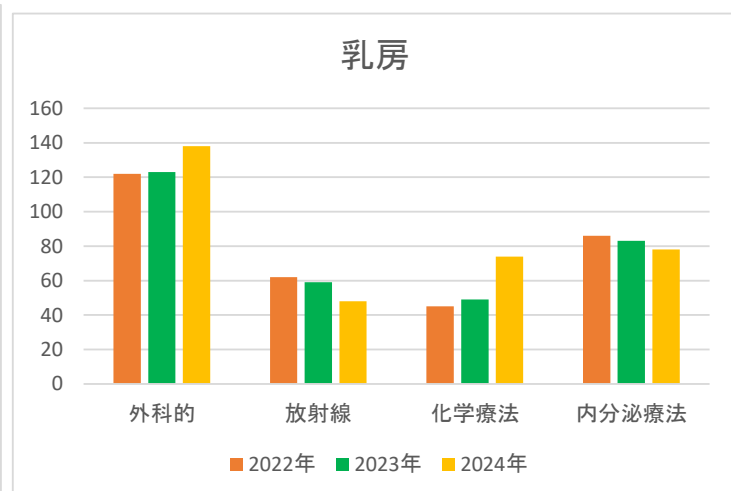
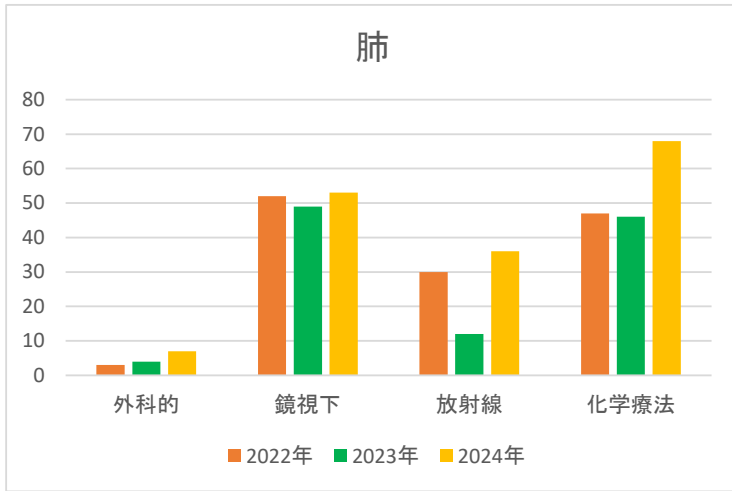
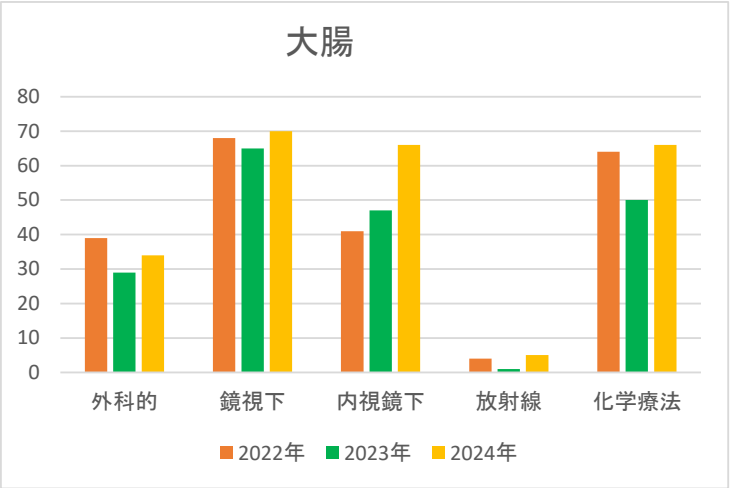
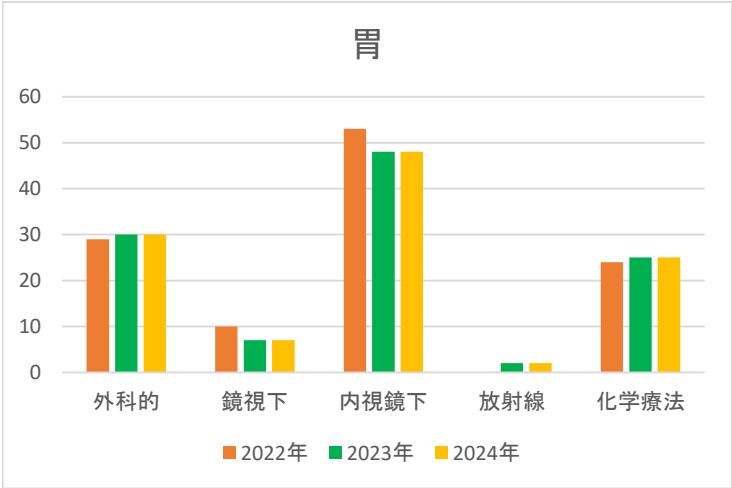
発見経緯を主要部位で3年間を比較すると、前年に比べ有症状での受診が増加している。症例数は増加しているが、がん検診、健診による発見経緯は増加しておらず、今後のがん検診の推奨が課題である。

8.がん種別 病期別の比較(総合ステージ) 症例区分20.21.30.31:自施設診断症例



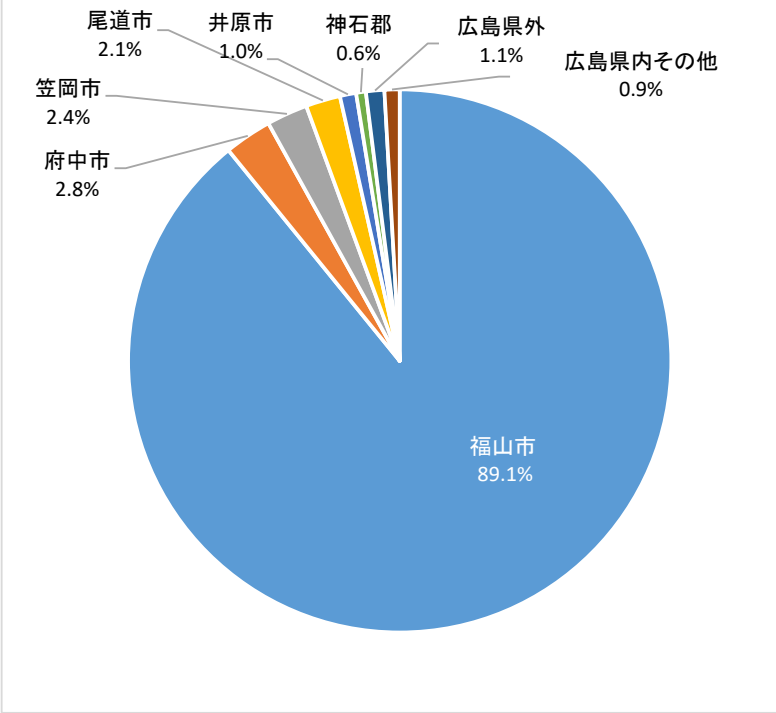
胃癌は初期が増加しているが、肺はIV期が増加。

9.部位別治療件数の推移 初回治療開始、初回治療継続症例



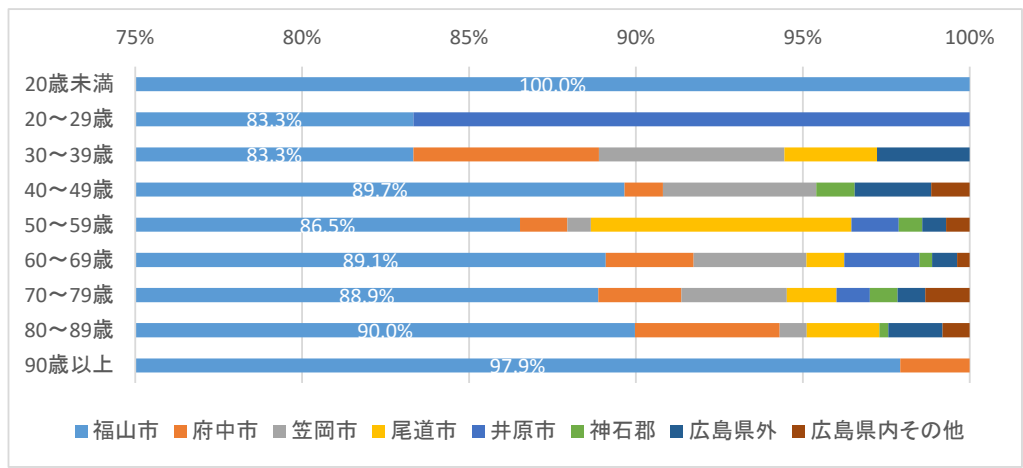
胃癌:すべての治療法に関してあまり変化はない  
大腸:前年よりすべての治療法が増加  
肺:Ⅳ期の増加に伴い化学療法、放射線治療が増加している  
乳房:手術件数が増加  
子宮頸部:手術が減少  
前立腺:鏡視下(ロボット手術)の増加

10.診断時住所の割合



住所	件数	割合
福山市	1387	89.1%
府中市	44	2.8%
笠岡市	38	2.4%
尾道市	32	2.1%
井原市	15	1.0%
神石郡	9	0.6%
三原市	7	0.4%
世羅郡	4	0.3%
愛媛県	3	0.2%
竹原市	3	0.2%
兵庫県	3	0.2%
里庄町	2	0.1%
福岡県	1	0.1%
愛知県	1	0.1%
東京都	1	0.1%
千葉県	1	0.1%
鹿児島県	1	0.1%
滋賀県	1	0.1%
山口県	1	0.1%
高梁市	1	0.1%
海外	1	0.1%
合計	1556	100.0%

11.年齢別住所別の割合

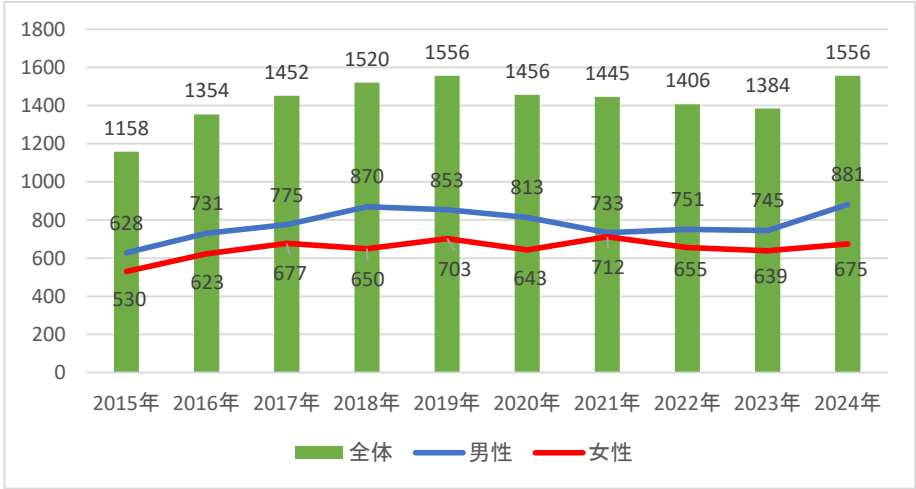


当院ほぼ福山市の患者。  
近隣の笠岡市や井原市の患者の  
確保が課題

12.部位別登録数

	2015年	2016年	2017年	2018年	2019年	2020年	2021年	2022年	2023年	2024年
口腔・咽頭	17	16	14	21	36	32	16	16	23	30
食道	16	25	26	23	24	30	29	27	27	41
胃	156	155	171	174	155	140	157	150	140	168
大腸	206	203	239	256	250	205	237	223	221	241
肝臓	45	54	63	55	55	60	49	42	49	46
胆嚢・胆管	14	26	21	33	15	22	24	30	21	17
膵臓	29	32	47	46	60	59	48	44	44	47
喉頭	5	6	6	9	7	7	3	8	13	8
肺	125	175	152	205	208	193	181	153	153	194
骨・軟部組	2	1	5	8	4	3	9	6	6	4
皮膚	30	25	24	31	29	25	29	35	30	30
乳房	127	136	145	154	179	177	180	170	173	182
子宮頸部	85	88	90	87	63	77	86	99	97	89
子宮体部	23	29	29	27	46	27	28	21	32	23
卵巣	15	26	19	18	22	13	21	14	14	16
前立腺	113	142	149	134	154	147	122	148	136	183
腎・他の尿	37	40	42	34	56	41	42	48	59	51
膀胱	51	62	70	68	66	64	61	77	59	83
脳・中枢神	3	5	14	15	13	16	15	18	11	10
甲状腺	7	17	15	22	10	7	15	4	7	8
リンパ腫	13	44	56	40	58	47	42	30	29	41
多発性骨腫	3	5	2	2	1	5	4	2	3	0
白血病	1	6	6	4	3	3	4	1	2	3
その他の造血	0	0	3	3	0	1	2	3	0	0
その他	35	36	44	51	42	55	41	37	35	41
総計	1158	1354	1452	1520	1556	1456	1445	1406	1384	1556

13.登録数の年次推移



2020年以降減少が続いたが、2024年は前年より増加した。